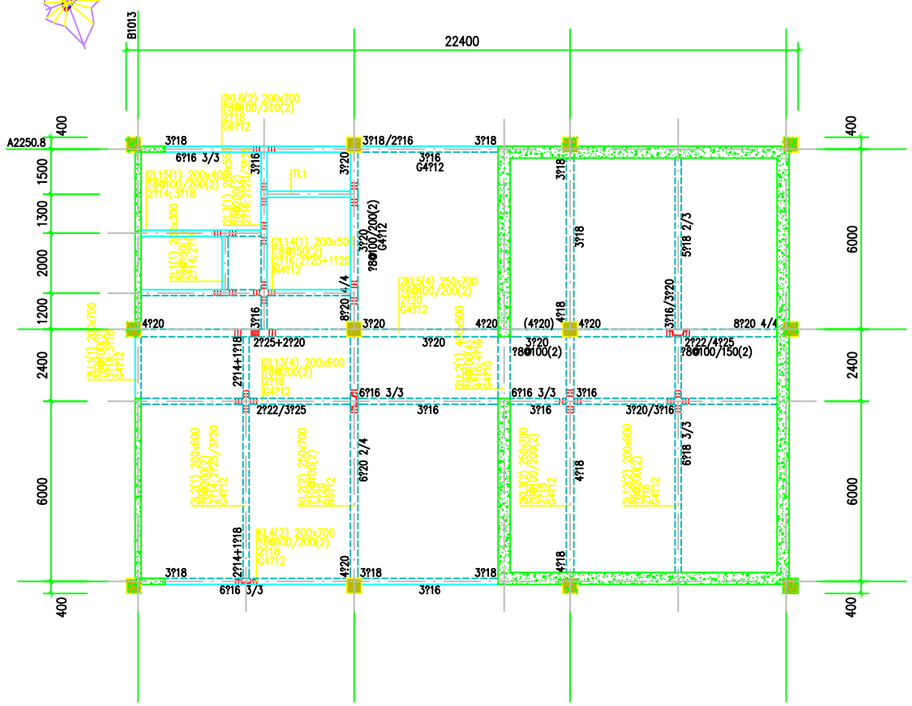

二层(4.470)梁配筋图

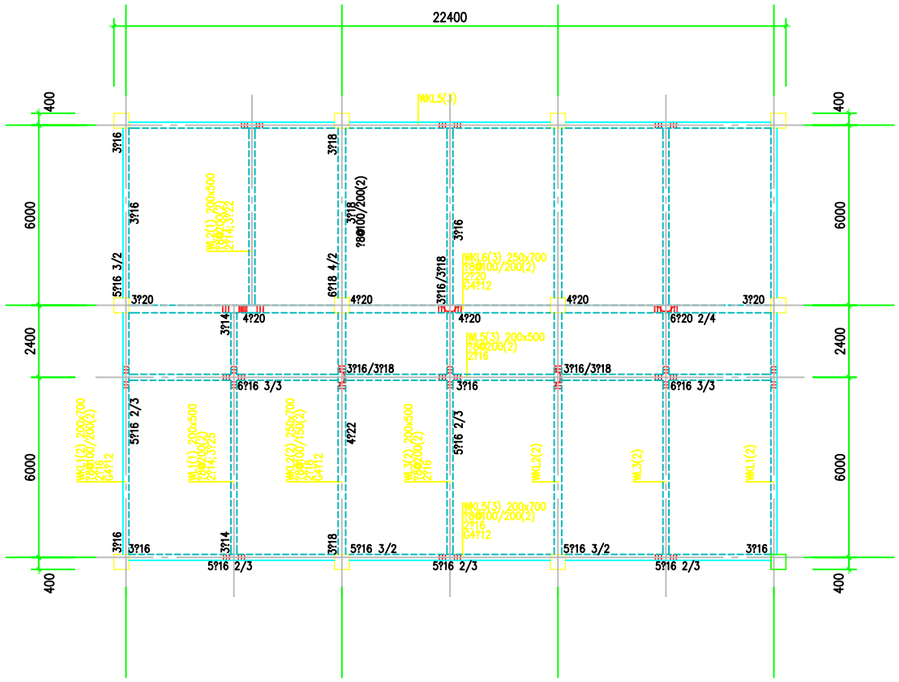

屋面(8.470)梁配筋图

说明：

1.除注明外，梁侧面纵向构造钢筋，见G101，其锚固长度l_a=15d。

梁顶面标高高差0.050，梁纵向钢筋伸入相邻跨支座的锚固长度应加长。其他同结构总说明。

2.除注明外，次梁与主梁相交处，在主梁两侧各附加3 组，间距50，内设箍筋，其直径同该梁箍筋，箍筋间距为50，宽度，箍筋间距取50。本工程图示未标注处为20，未注明箍筋为Φ8@200。

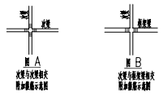

3.一般次梁遇柱时，除一般柱外侧梁宽小于主梁宽时外侧柱外侧梁宽等于主梁宽时，加设KL（柱外侧，箍筋宽度同柱外侧梁宽，柱内侧箍筋宽度同柱内侧梁宽，长度取至柱外侧梁宽）的梁。

4.

5.除注明外，图中箍筋肢数为4肢Φ216，箍筋间距为主梁箍筋一致，箍筋分布均匀箍筋间距，间距为一道，间距为一100。

6.图中所有箍筋间距均为双肢箍筋，间距为一道，间距为一100。

7.图中所有T字交叉处均设置附加箍筋和吊筋。

8.图中未标注梁宽尺寸的梁，其宽度与墙体相同或与墙体相连的梁宽度相等。

9.混凝土强度C35。

10.本图中文字严格按照国家现行有关规范执行。

二层(4.470)结构平面图

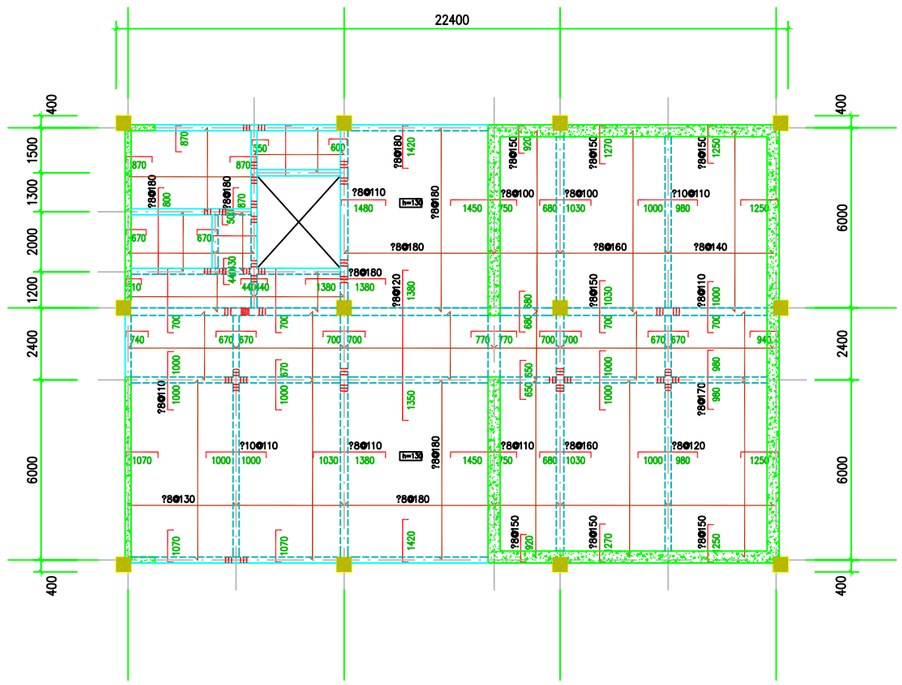

屋面(8.470)结构平面图

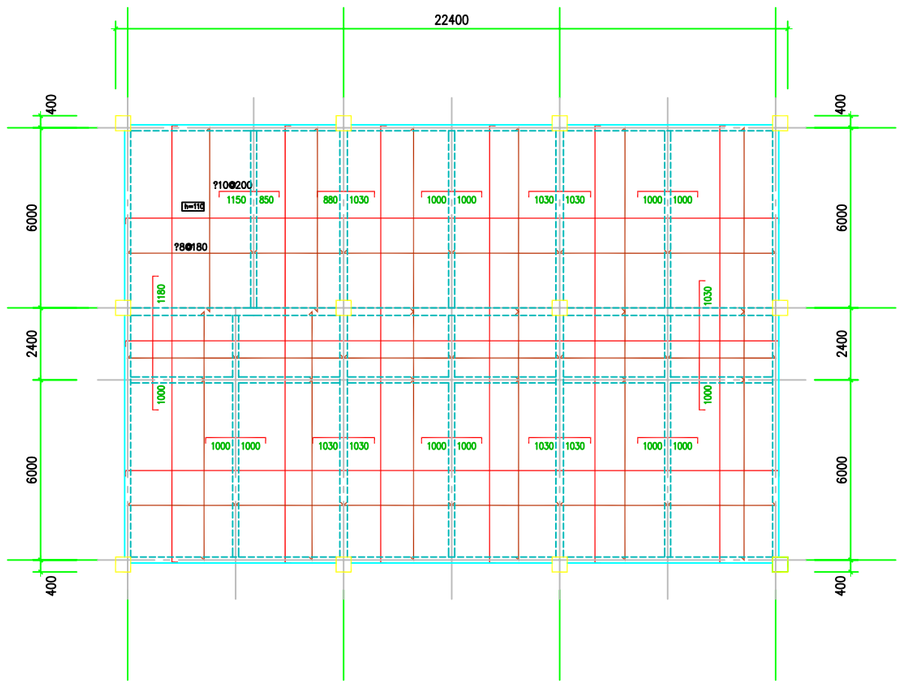

说明：

1.除图标注高差外平板厚度h=110高于板厚为110mm，余未表明，未注明板厚度为h=100。除图标注高差外屋面平面图为准。

2.除特殊注明外：

双向底筋Φ8@200，双向面筋Φ8@200，分布筋为Φ6@200；

3.图中未注明梁顶面标高相对结构标高0.050

4.除图中注明外所有板内钢筋保护层厚度为15.4毫米

5.除特别标注外板面标高差，同梁顶面标高，除注明外不得在不同板块间变更。

6.在屋面板面设置分布钢筋网时，Φ6@150与横向主筋绑扎，每隔长度300。

7.楼梯间、电梯、卫生间平台板面比其他楼面板低30毫米。

8.除特别指明外，分别图纸中未表明，其余均一致除特别注明外，所有电梯平面图以及电梯剖面图。

9.钢筋搭接时HRB335级钢筋搭接长度为35倍。

10.<200mm的洞口未在结构图纸上表示，但应在施工图纸上表示。洞口的位置尺寸以建筑图为准。

11.板上管线预留洞口和设备基础及其位置，除了结构图纸外，其他由各专业图纸，设备专业图纸会同建筑图纸共同确定。

12.本图中文字严格按照国家现行有关规范执行。

厦门华昭建筑工程设计有限公司

（原厦门市工业设计院）

工程设计证书 编号 131119-sj

版权所有 不得复制

设计总负责人：

富台工程股份有限公司

Fu-Tai Engineering Co. Ltd

版号	日期	原因
A	2010/04/	施工图设计

备注：

施工期间专业批准单位 ：

施工期间专业批准书证号 ：

图纸专用章

法定代表人章

法定代表人章

工程名称 ：

腾龙芳烃（漳州）80万吨/年对二甲苯工程

项目编号 413061

子项名称 储运系统办公楼

建设单位 ：腾龙芳烃（漳州）有限公司

审 定	彭良辉	
审 核	彭良辉	
工程负责人	陈秀敏	
专业负责人	汤继英	
校 对	汤继英	
设 计	林利胜	
制 图	林利胜	

图名

二层(4.470)梁、板配筋图

屋顶层(8.470)梁、板配筋图

工程编号	0957	图	D3311-62-00/S
图 别	结施	日 期	2010/04/08
比 例	1:100	版 本	A