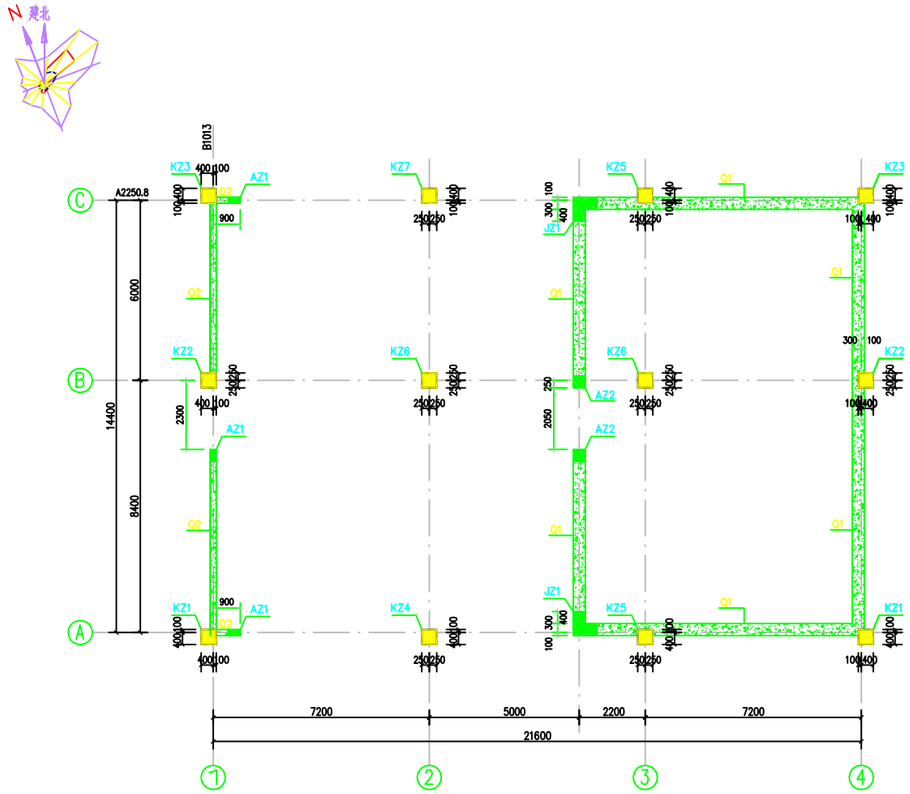

基础顶~4.470墙柱平面定位图 1:100

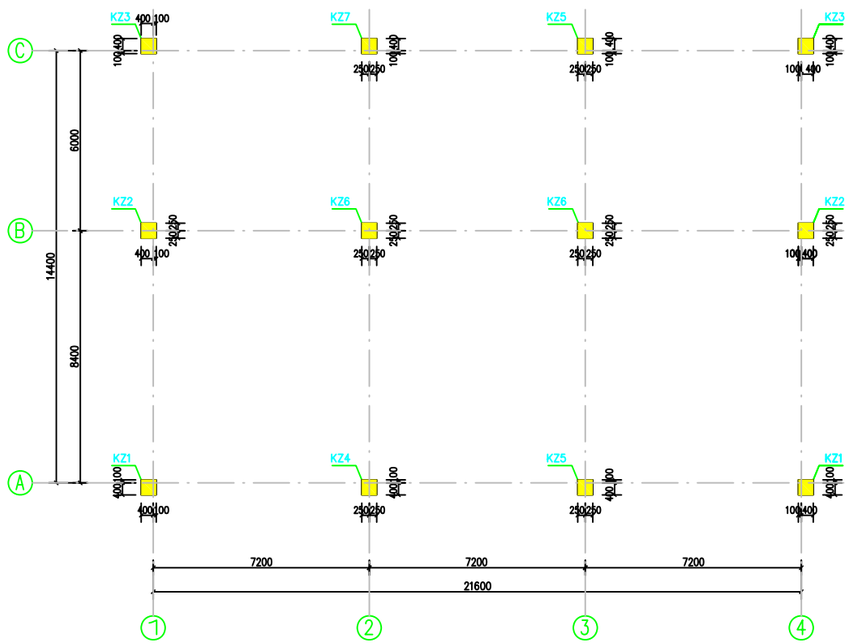

4.470~8.470柱平面定位图 1:100

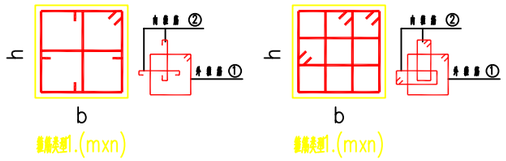

柱号	标高	bxh(bixhi)(圆柱直径D)	角筋	b边一侧中部筋	h边一侧中部筋	箍筋类型号	箍筋	备注
KZ-1	基础顶~4.470	500x500	4?25	4?25	2?25	1.(4x4)	?12@100	
	4.470~8.470	500x500	4?20	2?20	2?20	1.(4x4)	?8@100	
KZ-2	基础顶~4.470	500x500	4?25	2?25	2?25	1.(4x4)	?12@100	
	4.470~8.470	500x500	4?20	2?20	2?20	1.(4x4)	?8@100	
KZ-3	基础顶~4.470	500x500	4?25	3?22	2?25	1.(4x4)	?12@100	
	4.470~8.470	500x500	4?20	2?20	2?20	1.(4x4)	?8@100	
KZ-4	基础顶~4.470	500x500	4?25	3?25	2?25	1.(4x4)	?8@100	
	4.470~8.470	500x500	4?20	2?20	2?20	1.(4x4)	?8@100	
KZ-5	基础顶~4.470	500x500	4?25	3?22	2?22	1.(4x4)	?8@100	
	4.470~8.470	500x500	4?20	2?18	2?18	1.(4x4)	?8@100	
KZ-6	基础顶~4.470	500x500	4?25	2?25	2?25	1.(4x4)	?8@100	
	4.470~8.470	500x500	4?20	2?20	2?20	1.(4x4)	?8@100	
KZ-7	基础顶~4.470	500x500	4?25	2?25	2?25	1.(4x4)	?10@100	
	4.470~8.470	500x500	4?20	2?20	2?20	1.(4x4)	?10@100	

梁 力 墙 墙 身 表

编号	标高	道数	墙厚	水平分布筋	竖向分布筋	拉筋(矩形箍筋)
Q1	基础顶~4.770	2	400	?14@125	?16@100	?8@500X500
Q2	基础顶~4.770	2	200	?12@200	?12@200	?6@400X400

层面	8.470	
2	4.470	4000
1	-1.100	5600
0	基础顶标高	
层号	标高 (m)	层高 (m)

结构层楼面标高
结 构 层 高

说 明:

1. 未注明的框架柱柱中或柱边与轴线对齐。
2. 框架柱配筋详框架柱配筋表。
3. 框架柱上柱纵向钢筋大于下柱时，上柱纵筋伸入下柱除应满足图标03G101-1(修正版)要求外尚应伸过该柱节点区。
4. 当框架柱纵向钢筋按等间距布置，箍筋非等间距布置以保证箍筋肢距不大于250时，箍筋间距不大于250mm且箍筋间距满足纵筋间距不大于200mm.
5. 当基础顶标高不一致时，底层框架柱需根据基础顶标高重新计算柱长；当梁纵筋/分结构找坡时，屋顶层框架柱需根据屋顶标高重新计算柱长。
6. 图例：柱编号
7. 框架柱平面定位图及剖面详图的坐标系见:
8. 未尽事宜应严格按照国家现行的有关规范进行。

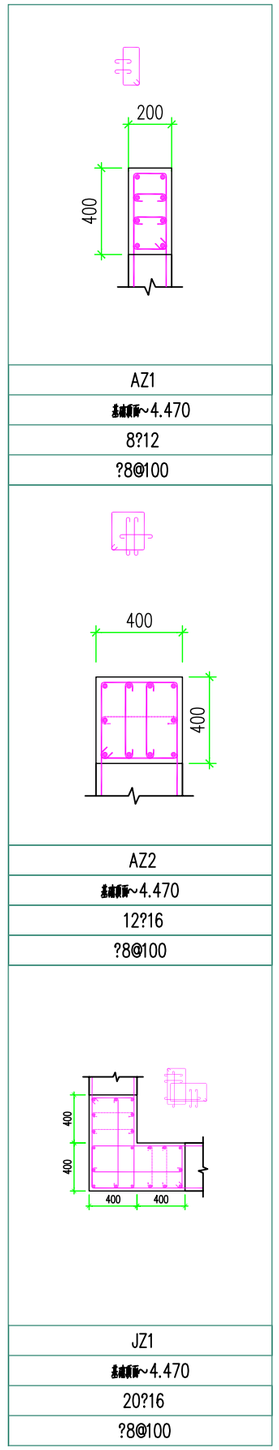

厦门华昀建筑工程设计有限公司
(原厦门市工业设计院)
工程设计证书 编号 131119-sj

版权所有 不得复制

设计总负责人:
富台工程股份有限公司
Fu-Tai Engineering Co. Ltd

版号	日期	原因
A	2010/04/08	施工图设计

备注:

施工期间专业批准单位 :
施工期间专业批准专证号 :
图纸专用章
注册执业章
注册执业章
工程名称 : 腾龙芳烃(漳州)80万吨/年对二甲苯工程
项目编号 413061
子项名称 储运系统办公楼
设计单位 : 腾龙芳烃(漳州)有限公司

审 定	彭良辉	
审 核	彭良辉	
工程负责人	陈秀桂	
专业负责人	涂锐英	
校 对	涂锐英	
设 计	林利生	
制 图	林利生	

图名
墙柱平面定位图
墙柱配筋表

工程编号	0957	图 号	D3311-62-00/S
图 别	结施	日 期	2010/04/08
比 例	1:100	版 本	A